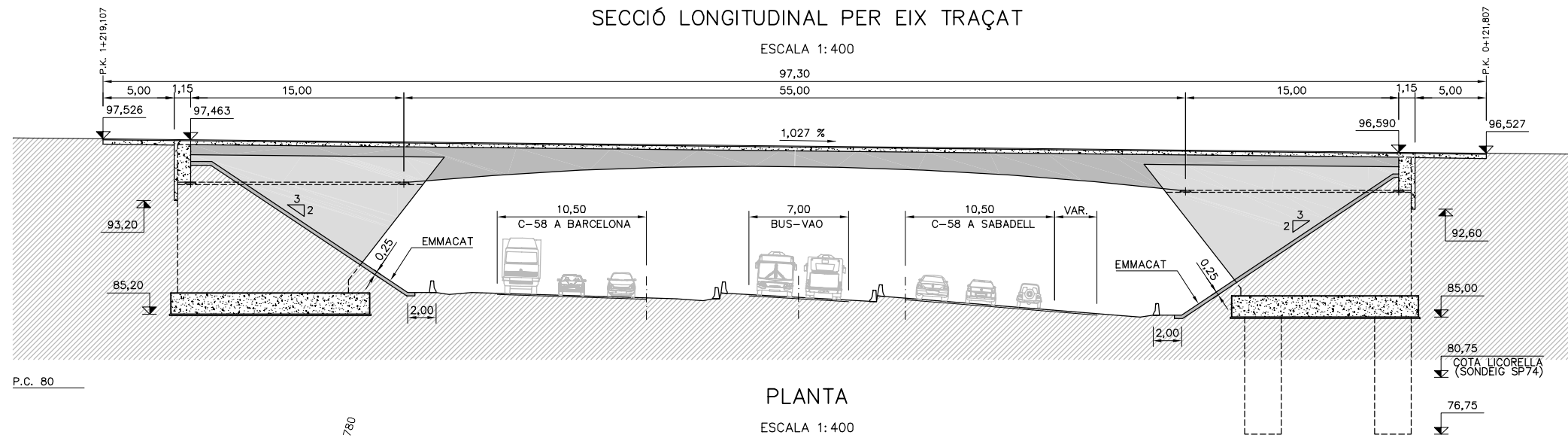


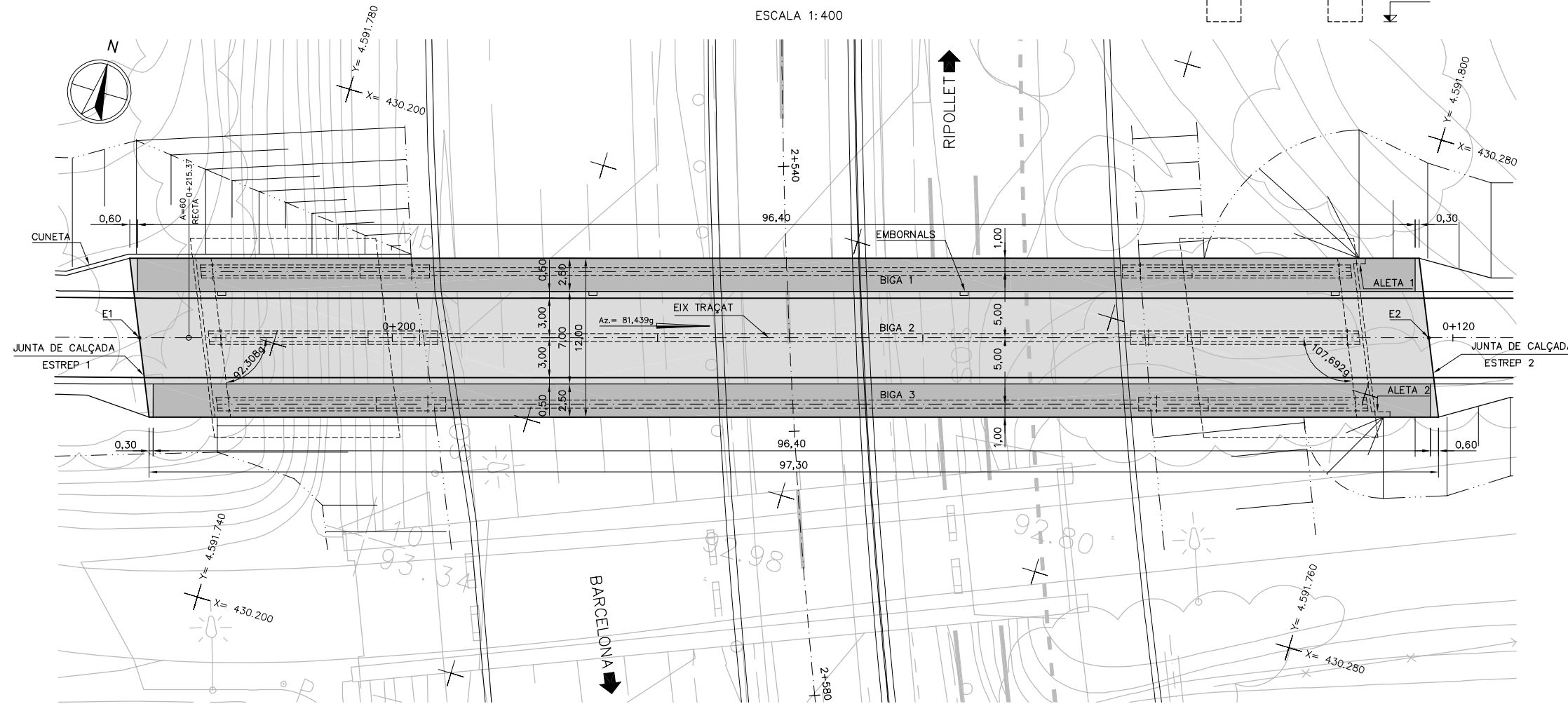
SECCIÓ LONGITUDINAL PER EIX TRAÇAT

ESCALA 1:400



PLANTA

ESCALA 1:400

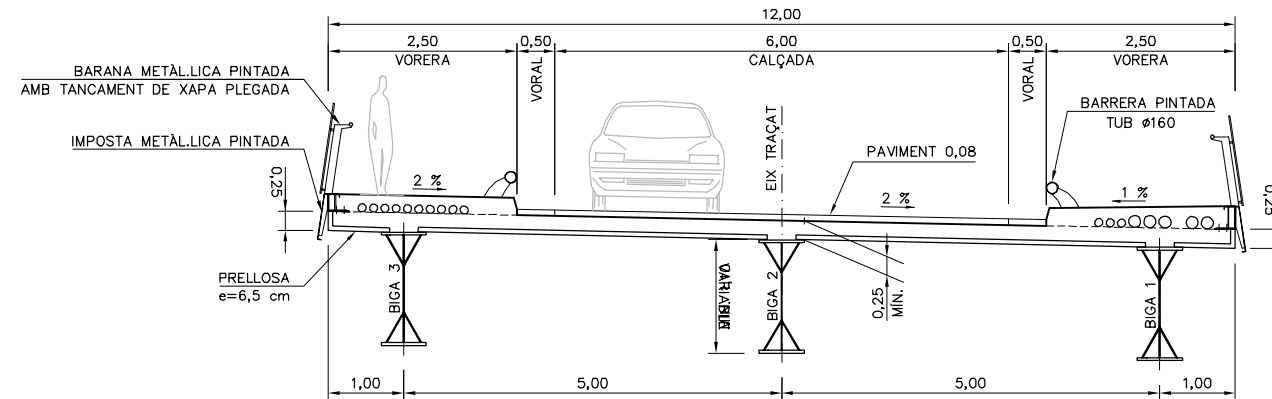


PUNTS DE REPLANTEIG EN PLANTA

PUNT	COORDENADES	
	X	Y
1	430.190,193	4.591.757,481
2	430.283,388	4.591.785,447

SECCIÓ TRANSVERSAL

ESCALA 1:100



QUADRE DE CARACTERÍSTIQUES DELS MATERIALS SEGONS EHE

ELEMENT	FORMIGÓ		ACER		EXECUCIÓ
	TIPUS	DESSIGNACIÓ	ARMADURA ACTIVA	ARMADURA PASSIVA	
ANIVELLACIÓ I NETEJA	HM-20/B/20/l				DANYS TIPUS B NIVELL DE CONTROL INTENS COEFICIENTS DE MAJORACIÓ
	FONAMENTS	HA-25/B/20/lla	LIMIT ELÀSTIC ENTRE 0,88 I 0,95 DE LA CÀRREGA UNITÀRIA MÀXIMA	LIMIT ELÀSTIC 500 N/mm ²	
	ALÇATS	HA-30/B/20/lla	CÀRREGA UNITÀRIA MÀXIMA	LIMIT DE TRENCAMENT 550 N/mm ²	
	LLOSA	HA-30/B/20/lla	1860 N/mm ² Y 1860 S7	B 500 S	
PRELLOSES	HA-35/F/12/lla				
NIVELL DE CONTROL	MODALITAT 3		NORMAL		γ _c = 1,35 γ _q = 1,50 γ _p = 1,50
COEFICIENT	MINORACIÓ γ _c = 1,50		MINORACIÓ γ _s = 1,15		γ _p = 1

RECOBRIMENTS SEGONS ARTICLE 37° DE LA EHE
ANCORATGES I ENCAVALLAMENTS SEGONS ARTICLE 66° DE LA EHE